

Fiche randonnée

Titre: Parc de Tessé (Le Mans, 72)

Description: Véritable voyage dans le passé au rythme du chant des oiseaux

L'histoire de ce parc à l'anglaise remonte au XII^e siècle. Il tient son nom de la famille Tessé qui possédait l'hôtel particulier devenu musée.

Si tu aimes les vieilles pierres, cet endroit te transportera dans une histoire incroyable. Il fut tour à tour séminaire de philosophie, lieu de quarantaine pendant l'épidémie de choléra sous Louis-Philippe, puis logis de l'évêque. Les bâtisses qui l'entouraient furent partiellement démolies, rebâties, brûlées par les Prussiens en 1871, puis reconstruites pour finalement devenir le Musée des Beaux-Arts du Mans (Musée de Tessé).

En te promenant dans les allées, tu découvriras un espace mêlant avec goût l'art ancien et moderne. Tu y croiseras des étudiants en pause, des promeneurs avides de nature, des amoureux d'histoire et des écureuils curieux. Les larges allées pavées et les grandes pelouses verdoyantes sont bordées de grands arbres et de bancs à l'ombre. Carrefour de l'art, de l'histoire et de la nature, ce jardin est un véritable havre de paix à deux pas de l'effervescence urbaine.

Précautions particulières


- Légère pente sur un pont requérant de la vigilance
- Pente assez abrupte si l'on descend du Musée vers le parc
 - Pavés par endroits


Conseils importants


- Si tu souhaites visiter le Musée avant la balade, privilégie l'accès par les transports en commun.
 - Pour aller du Musée au parc, nous te recommandons de faire le tour jusqu'à notre point de départ, car la pente est plus douce.


 Parking à proximité du point de départ


 Entrée PMR identifiée à l'entrée du parc


 Accès en tram (T2 Jacobin-Quinconces) et bus (ligne 111 Lycée Montesquieu)

 Toilettes accessibles dans le parc et le Musée

 À anticiper : Selon ta forme physique et ton équipement, tu pourrais avoir besoin d'aide pour descendre du Musée directement vers le parc ou pour traverser les sections pavées.

 Chemins majoritairement larges et stables adaptés aux fauteuils, aides à la marche et poussettes.


 Dénivelé assez faible si tu suis la boucle. Pente plus abrupte pour descendre du Musée au parc. Pente légère sur un pont.

 De nombreux bancs

 Ombragé sur l'ensemble de la boucle

 Praticable par tous les temps

Informations supplémentaires

 Musée de Tessé : Expositions permanentes sur 2 niveaux (peintures, sculptures, objets d'art du XII au XX siècle). Espace souterrain consacré à l'Égypte pharaonique. Visites guidées par

Fiche randonnée

thème.



Jeux pour enfants accessibles en dehors des temps scolaires



Statues, sablier en verre

Ville: *Le Mans*

Distance: *0,4km*

Dénivelé:
6,447502136230469m













